


ГОСУДАРСТВЕННОЕ БЮДЖЕТНОЕ ОБЩЕОБРАЗОВАТЕЛЬНОЕ УЧРЕЖДЕНИЕ САМАРСКОЙ ОБЛАСТИ ОСНОВНАЯ
ОБЩЕОБРАЗОВАТЕЛЬНАЯ ШКОЛА с. МУРАНКА МУНИЦИПАЛЬНОГО РАЙОНА ШИГОНСКИЙ САМАРСКОЙ ОБЛАСТИ

РАССМОТРЕНО

на заседании МО учителей
начальных классов

Протокол №1 от 28.08.2020 г.

Руководитель 

/Калентьева М.Б./

СОГЛАСОВАНО


на заседании
Педагогического совета

Протокол №1 от 31.08.2020 г.


УТВЕРЖДАЮ

Директор

ГБОУ ООШ с. Муранка

 /В.Н.Калентьев/

Приказ №45 от 31.08.2020 г.



Рабочая программа

Наименование учебного курса Современная отделка квартиры

Класс 9

Уровень общего образование

Срок реализации программы, учебный год 2020 – 2021 учебный год

Учитель: Е.П. Акимова

Количество часов по учебному плану

всего 16 часов в год

Пояснительная записка.

Однообразие современной архитектуры, однотипный характер всего предметно-пространственного окружения приводит к тому, что человек стремится создать вокруг себя «вторую природу», более комфортную для каждого конкретного человека. Это и послужило основанием для разработки предпрофильного курса «Интерьер жилого дома», который является разделом образовательной области «Технология».

Содержание программы содержит новые знания, вызывающие познавательный интерес у учащихся для выбора технологического профиля. В соответствии с этим **целью** данного курса является формирование у учащихся качеств творчески думающей, активно действующей и легко адаптирующейся к жизни личности.

Содержание материала изучается методом от общего к частному, в этом случае содержание разворачивается от абстрактного к конкретному. Предлагаемый курс «Интерьер жилого дома» расширяет изучение тем, рассматриваемых в 6-8 классах, а выполнение творческого проекта базируется на знаниях, полученных учащимися в ходе выполнения проектных работ начиная с 5 класса.

Основные задачи курса:

1. Предоставить возможность ученику реализовать свой интерес в области дизайна.
2. Обеспечить учащимся возможность выполнения практических работ с целью профильного самоопределения.
3. Развивать познавательные и профессиональные интересы, ориентированные на выбор технологического профиля обучения в старшей школе.

При изучении курса «Интерьер жилого дома» учащиеся закрепляют теоретические знания на практике, выполняя как изделия в натуральную величину, так и макеты и эскизы.

Средством развития профессиональных навыков и умений являются репродуктивные задания по выполнению практических и творческих работ, которые дают возможность учащимся анализировать, размышлять, развивать, сравнивать, а также повышать интерес к данному технологическому профилю.

Программа рассчитана на 17ч., изучается в течение учебного года и предусматривает традиционные комбинированные уроки, лекции, практические работы.

Заканчивается курс творческим проектом, при этом учащиеся не только создают изделие, но и демонстрируют его на заключительном занятии.

Искусство всегда воздействовало на человека через художественный образ, поэтому развитие образного мышления является важнейшей задачей школы. Вариант программы «Интерьер жилого дома» позволяет решить эту задачу. Изучение курса поможет учащимся сделать обоснованный выбор профиля обучения, как технологического, так и художественно-эстетического.

Календарно – тематическое планирование.

№	Вид занятия	Тема и краткое содержание занятия	Кол-во часов на тему				Наглядные пособия и приборы для проведения занятий	Учебники и учебные пособия	Краткое содержание домашних заданий	Примечание
			макс. нагр.	теор.	пр. р.	сам.				
Раздел №1.		Композиционные особенности интерьера.	3	3						
Тема №1		Введение	1	1						
1	урок	Общие понятия о дизайне	1	1			(1)стр. 3-5	Проработка конспекта		
Тема №1.2		Композиционные особенности интерьера	2	2						
2	урок	Композиция в интерьере	1	1			Фото, рисунки	(1)стр.6-16	Проработка конспекта	
3	урок	Практические советы дизайнера	1	1			Справочник маляра	(1)Стр.34-38	Проработка учебника и конспекта	
Раздел №2.		Основы теории цвета и света.	3	3						
Тема № 2.1		Цветовое планирование	3	3						
4	урок	Воздействие цвета на человека	1	1			Иллюстрированное пособие	(1)стр.60-70	Проработка учебника и конспекта	
5	урок	Основы теории цвета	1	1			Иллюстрированное пособие	(1)стр.71-77	повторение пройденного материала	
6	урок	Структура цвета	1	1			Иллюстрированное пособие	(2) стр.8-13	повторение пройденного материала	

Раздел №2.		Стиль в интерьере жилища.	9	9					
Тема № 3.1		История декорирования жилища	1	1					
7	урок	Легенда о сотворении стиля	1	1			Иллюстрированное пособие	(1) стр.161-163	Проработка конспекта
Тема № 3.2		Стиль в интерьере	8	8					
8	урок	Важность стиля в интерьере	1	1			Иллюстрированное пособие	(1) стр.194-197	повторение пройденного материала
9	урок	Классический стиль	1	1			Иллюстрированное пособие	(1) стр.198-203	Проработка конспекта
10	урок	Эстетика модерна	1	1			Иллюстрированное пособие	(1)стр.207-216	Проработка конспекта
11	урок	«Кантри» в городе	1	1			Иллюстрированное пособие	(1)стр.217-223	повторение пройденного материала
12	урок	Высокотехнологический хай-тек	1	1			Иллюстрированное пособие	(1)Стр.224-231	Проработка конспекта
13	урок	Китч в интерьере	1	1			Иллюстрированное пособие	(1)стр.238-240	Проработка конспекта

14	урок	Современная эклектика	1	1			Иллюстрированное пособие	(1)стр.241-244	повторение пройденного материала	
15	урок	«Стили» будущего	1	1			Иллюстрированное пособие	(1)стр.245-250	повторение пройденного материала	
Тема № 3.3		Интерьер и вы	2	2						
16	урок	Интерьер вашего темперамента	1	1			Иллюстрированное пособие	(1)Стр.289-303	Проработка конспекта	
17	урок	Интерьерные пристрастия	1	1			Иллюстрированное пособие	(1)стр.304-306	Проработка конспекта	
18	урок	Итоговое повторение								